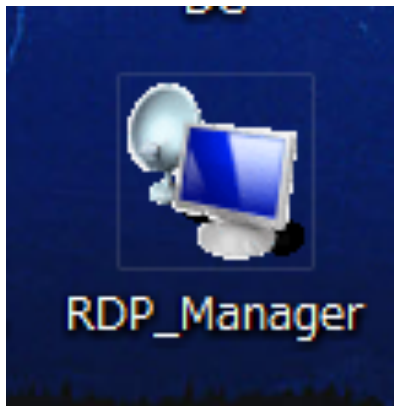


RDP Manager使い方マニュアル

Beeks Financial Cloud



こちらのアプリを起動します
(ダブルクリック)

予めログイン情報の記載のあるメールやサポートサイトから
こちらのアプリをダウンロードしておいてください

Beeksfx RDP Manager

VPS名(任意)

VPS IP

Port

ユーザー名

パスワード

ご自身でお好きな名前を決めて
入力してください

『IP』、『Port』、『ユーザー名』、『パスワード』は
ログイン情報の記載されているメールを
確認してください

例) IPアドレス123.456.78.9:1234の場合
IP 123.456.78.9、Port 1234
(「:」の後の4ケタがPortです)

Beeksfx RDP Manager

VPS名(任意)

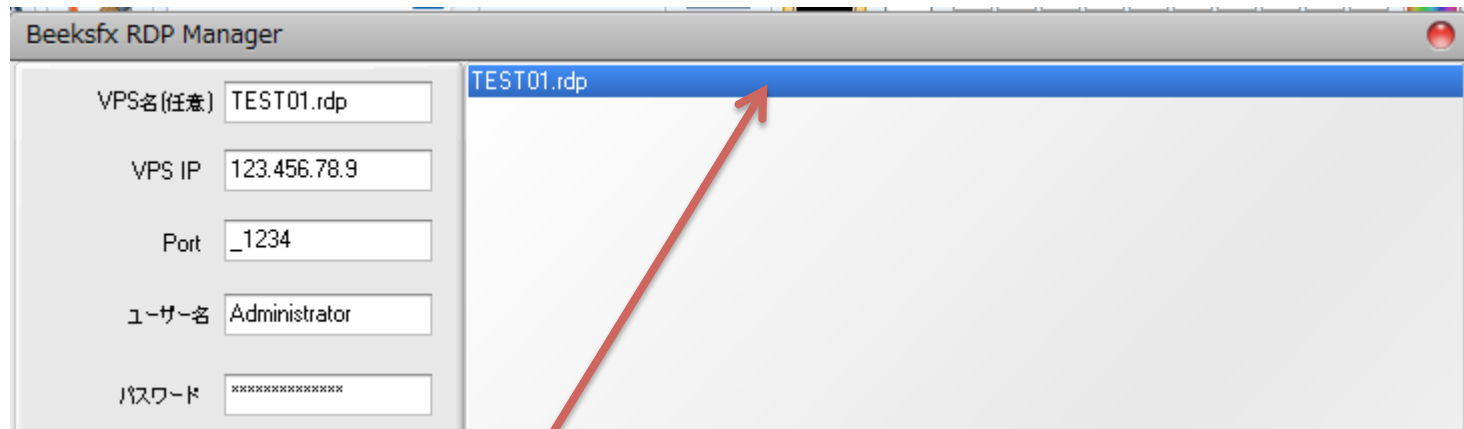
VPS IP

Port

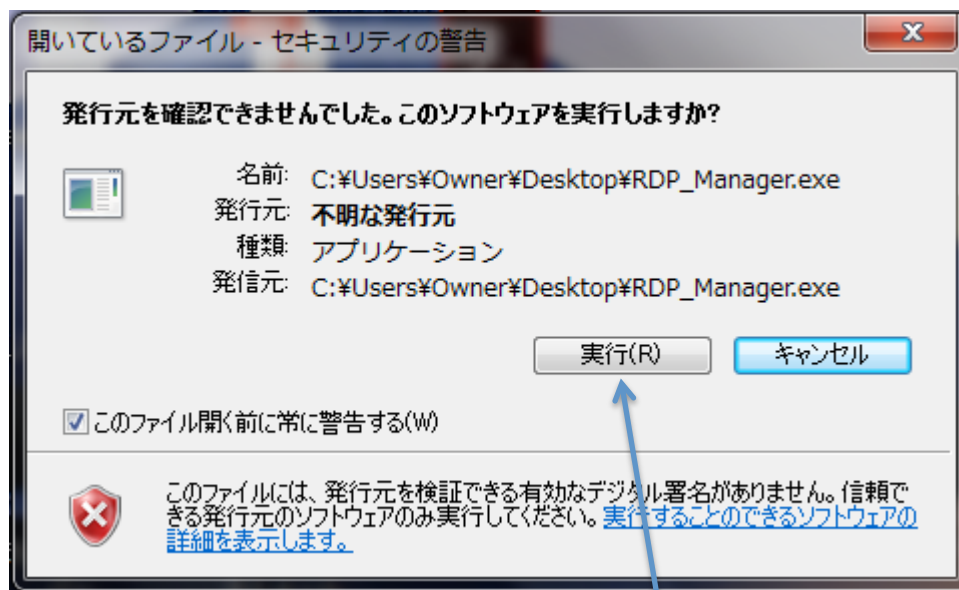
ユーザー名

パスワード

『登録』をクリックします



『登録』をクリックするとこちらに登録されたVPSのお名前が表示されますので、ダブルクリックします



『実行』をクリックします

これで毎回パスワードをログイン時に入力することなく、
VPSに接続されます。

ご質問はこちらまで
Support-ty3@beeksfx.com